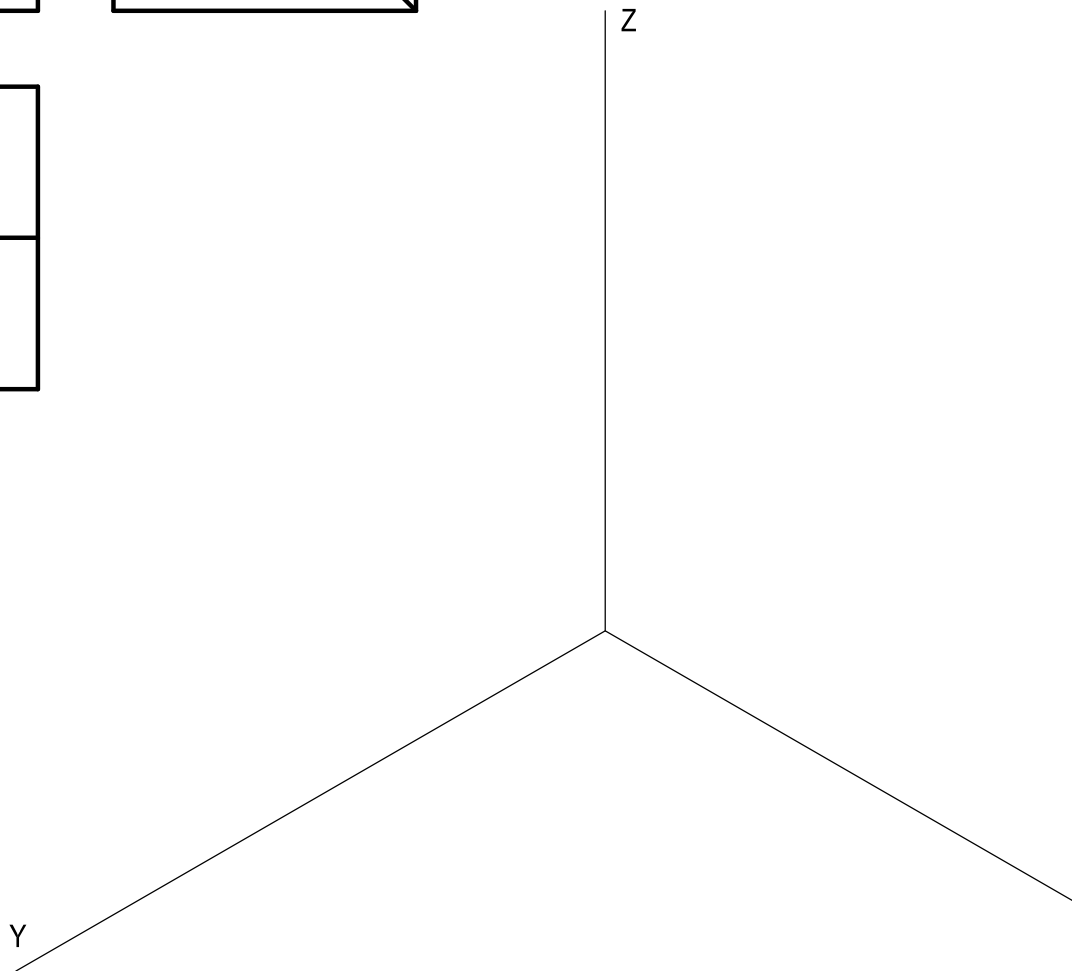
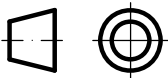

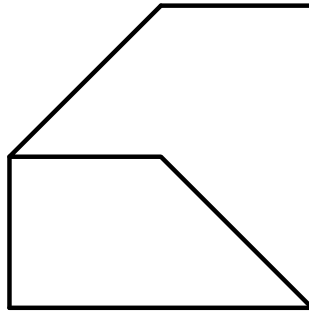
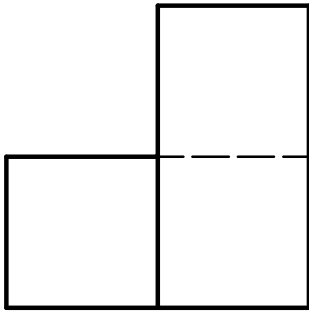


# OPCIÓN I

## EJERCICIO1º: SISTEMA AXONOMÉTRICO.

Dados el alzado, planta y perfil izquierdo de una pieza a escala 2:3, según el método de representación del primer dié proyección, se pide:

Dibujar su proyección isométrica, según los ejes dados, a escala 3:2.



Volumen anterior	1,0 puntos
Volumen posterior	1,0 puntos
Aplicación escala	0,5 puntos
Aplicación coeficiente	0,5 puntos
<b>Puntuación máxima</b>	<b>3,0 puntos</b>